

# Blå-bingo

Blå-bingo er en god måde at træne korte ikke-lydrette ord.

Der er 34 ord i spillet fordelt på 28 spilleplader. Hver spilleplade har en blå togvogn og et nummer, så eleverne kan huske, hvilken plade de har haft. Der er 8 ord på hver plade. (Ordene er de samme som i Byg og stav niveau 3 og det blå brætspil - 120 almindelige ord.)

Klip brikkerne ud nederst på siden og pladerne på de efterfølgende sider. Klip en farvet plastiklomme i små firkanter. De er gode som spillebrikker, da eleverne kan se ordene igennem plastikken.

Spillet kan spilles som almindeligt bingospil.

En mere sjov og aktiv måde at spille spillet på kan gøres ved, at alle de små plastiklommer samles midt på gulvet i fx en gymnastiksal. Alle elever sidder ude ved væggen med deres plader. Når opråberen har sagt et ord, må de elever, der har ordet på deres plade, løbe ind og hente en plastikbrik og lægge på pladen.

Spillet kan også bruges af elever og forældre. Det er en god idé, at vise ordene samtidig med at de siges, så eleverne får den hjælp, de har brug for.

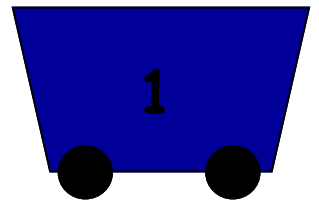
God fornøjelse...

dem	hen	men	den	ind	dag
over	tog	var	far	har	fik
af	mange	og	forbi	bort	nok
for	også	med	er	der	år
jer	når	til	stor	de	det
				kun	dog


Brikker til opråber  
Klip brikker ud.

af	bort	dag	de	dem
den	der	det	dog	er
far	fik	for	forbi	har
hen	ind	jer	kun	mange
med	men	nok	når	og
også	over	stor	til	tog
var	år			


dem		hen		men
	den		over	
ind		dag		tog




var		far		har
	fik		af	
mange		og		forbi




bort		fordi		nok
	for		også	
med		er		der




år		jer		når
	til		stor	
vil		de		det




dog		kun		dem
	hen		men	
den		over		ind




dag		tog		var
	far		har	
fik		af		mange



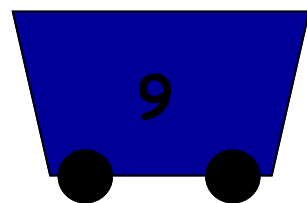
og		forbi		bort
	fordi		nok	
for		også		med




er		der		år
	jer		når	
til		stor		vil




de		det		dog
	kun		dem	
hen		men		den




over		ind		dag
	tog		var	
far		har		fik




af		mange		og
	forbi		bort	
fordi		nok		for




også		med		er
	der		år	
jer		når		til




stor		vil		de
	det		dog	
kun		dem		hen




men		den		over
	ind		dag	
tog		var		far




har		fik		af
	mange		og	
forbi		bort		fordi




nok		for		også
	med		er	
der		år		jer




når		til		stor
	vil		de	
det		dog		kun




dem		men		over
	dag		var	
har		af		og




bort		nok		også
	er		år	
når		stor		de




hen		den		ind
	tog		far	
fik		mange		forbi




fordi		for		med
	der		jer	
til		vil		det




dem		den		dag
	far		af	
forbi		nok		med



år		til		de
	kun		men	
ind		var		fik




og		fordi		også
	der		når	
vil		dog		hen







over		tog		har
	mange		bort	
for		er		jer



stor		det		dem
	over		var	
af		bort		også



år		stor		dog
	men		dag	
har		og		nok



er		når		de
	dem		dag	
tog		år		med

