

Grøn-bingo

Grøn-bingo er en god måde at træne lydrette ord på. Der er 22 ord i spillet fordelt på 28 spilleplader. Hver spilleplade har en grøn togvogn og et nummer, så eleverne kan huske hvilken plade de har haft. Der er 8 lydrette ord på hver plade. (Ordene er de samme som i Byg og Stav niveau 1 og det grønne brætspil - 120 almindelige ord.)

Klip brikkerne ud nederst på siden og pladerne på de efterfølgende sider. Klip en farvet plastiklomme i små firkanter. De er gode som spillebrikker, da eleverne kan se ordene igennem plastikken.

Spillet kan spilles som almindeligt bingospil.

En mere sjov og aktiv måde at spille spillet på kan gøres ved, at alle de små plastiklommer samles midt på gulvet i f.eks. en gymnastiksal. Alle elever sidder ude ved væggen med deres plader. Når opråberen har sagt et ord, må de elever, der har ordet på deres plade løbe ind og hente en plastikbrik og lægge på pladen.

Spillet kan også bruges af elever og forældre. Det er en god idé at vise ordene samtidig med at de siges, så eleverne får den hjælp, de har brug for.

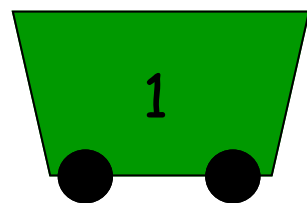
God fornøjelse.....

du	få	en	da	se
så	nu	på	vi	jo
han	fri	hun	kan	sin
fin	løb	små	min	må
man	hans	Brikker til opråber		

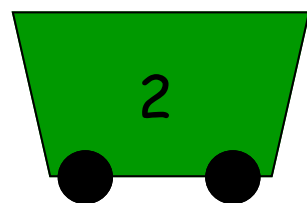
Klip brikker ud.

du	få	en	da	se
så	nu	på	vi	jo
han	fri	hun	kan	sin
fin	løb	små	min	må
man	hans			

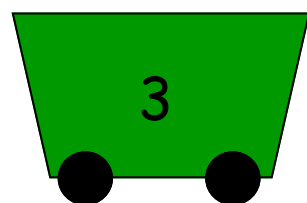
du		få		en
	da		se	
så		nu		på




vi		jo		han
	fri		hun	
kan		sin		fin




løb		små		min
	hans		må	
man		du		få




en		da		se
	så		nu	
på		vi		jo




han		fri		hun
	kan		sin	
fin		løb		små



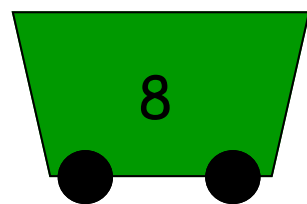
min		hans		må
	man		du	
få		en		da



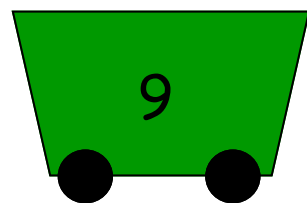
se		så		nu
	på		vi	
jo		han		fri




hun		kan		sin
	fin		løb	
små		min		hans



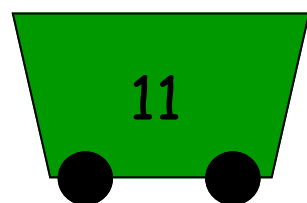
må		man		du
	få		en	
da		se		så




nu		på		vi
	jo		han	
fri		hun		kan




sin		fin		løb
	små		min	
hans		må		man




du		en		se
	nu		vi	
han		hun		sin




løb		min		må
	du		en	
se		nu		vi




han		hun		sin
	løb		min	
må		du		en




se		nu		vi
	han		hun	
se		løb		min




må		du		en
	se		nu	
vi		han		hun




sin		løb		min
	må		du	
en		se		nu




vi		han		hun
	sin		løb	
min		må		du




få		da		så
	på		jo	
kan		fri		fin




små		hans		man
	få		da	
så		på		jo




fri		kan		fin
	små		hans	
man		få		da




så		på		jo
	fri		kan	
fin		små		hans




du		da		nu
	jo		hun	
fin		min		man




få		se		på
	han		kan	
løb		hans		du




en		så		vi
	fri		sin	
må		små		få



du		se		vi
	hun		løb	
må		en		nu



han		sin		min
	du		se	
vi		hun		løb



må		da		vi
	kan		hans	
så		små		nu

