


Bogstavbog



- At eleverne gennem arbejdet med Bogstavbogen lærer bogstavernes navne, lyde og form og træner sproglige områder.
- At en progression i de sproglige områder, leder frem mod at knække læsekoden
- At en ensartet opbygning og forskellige illustrationer understøtter elevernes læring og skaber struktur og genkendelighed

Bogstavbogen er en grundbog til bogstavindlæringen og sprogarbejdet i 0.klasse.

Bogstavbogen er opbygget, så den følger progressionen på cd'en. Den er trykt i A5 og indeholder 64 sider. Hvert bogstav gennemgås på et dobbelt opslag, som er opbygget på samme måde.

Bogstavbogen gennemgår først vokalerne, derefter læbefamilien, fortungefamilien, bagtungefamilien, halsfamilien og til sidst bænkefamilien.

Bogstavbogen er en grundbog i 0.klasse. Gennem arbejdet med bogen får børnene gennemgået de 29 bogstaver. Der arbejdes med bogstavernes lyd, navn og form, og forskellige sproglige områder i stigende sværhedsgrad introduceres for eleverne.

Arbejdet med litteratur og sprog bør inddrages undervejs. Ideer til det arbejde findes på nettet under sprog. Der er på enkelte sider lagt op til, at eleverne skal skrive. Men det skal suppleres med mange andre forskellige funktionelle skrivesituationer for eleverne, så skriftsproget fra start inddrages som en naturlig del af undervisningen.

Gennem forskellige illustrationer understøttes eleverne i at få et overblik over de enkelte bogstaver og familier. Der er lagt stor vægt på at give eleverne forskellige visuelle værktøjer til at fastholde bogstavernes særkende og forskellighed.

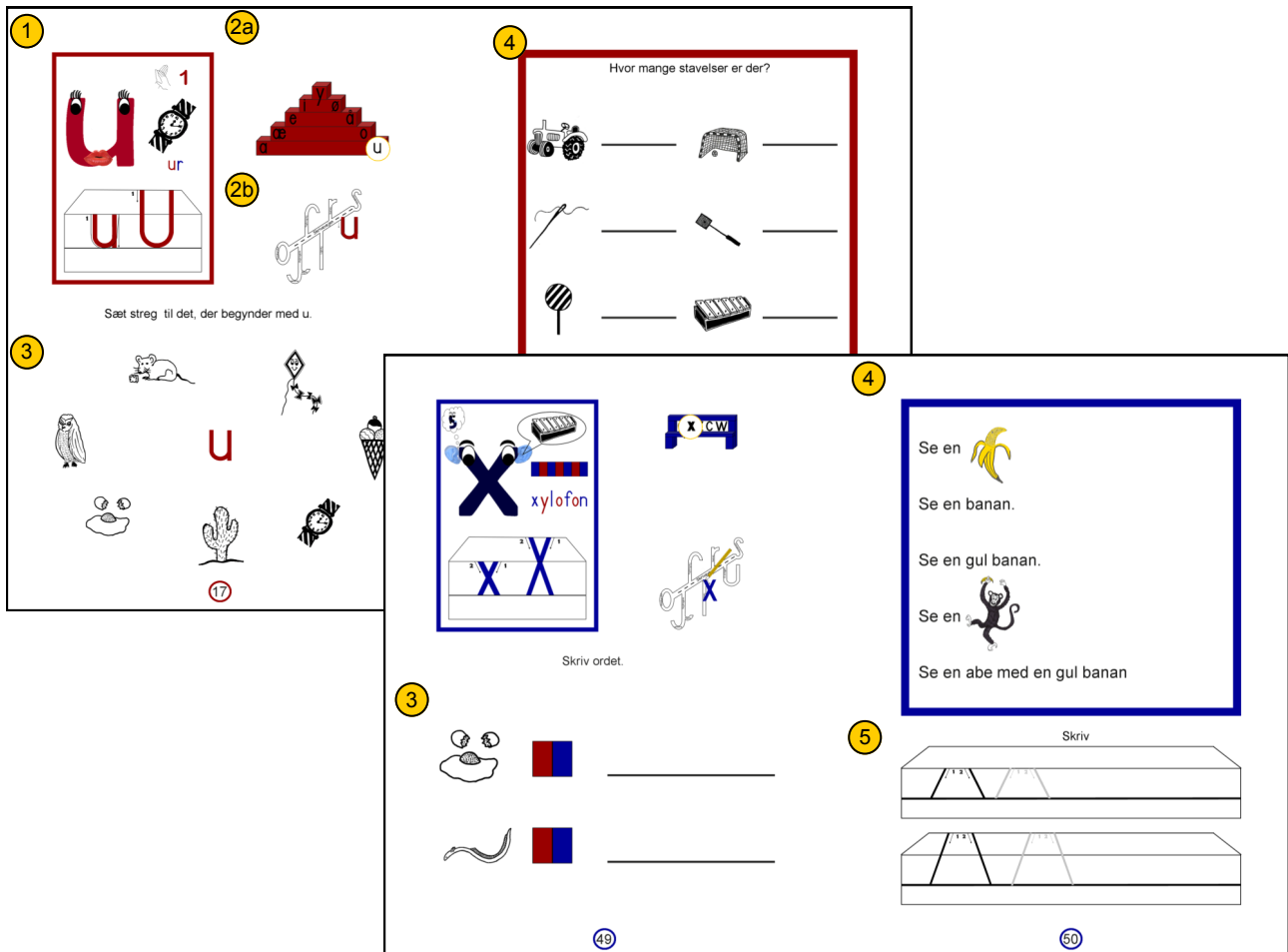
I sidste del af Bogstavbogen skal eleverne læse små læsetekster og skrive lydrette ord.

Når Bogstavbogen er afsluttet, kan der arbejdes videre med materialerne "Læs med Bogstavmusikanterne" og "Byg og stav".

Bogstavbogens opbygning gennemgås på næste side og i den metodiske vejledning s.90-114 i lærervejledningen.

Sidernes opbygning

Alle siderne i Bogstavbogen er ens opbygget, så det er overskueligt for eleverne.

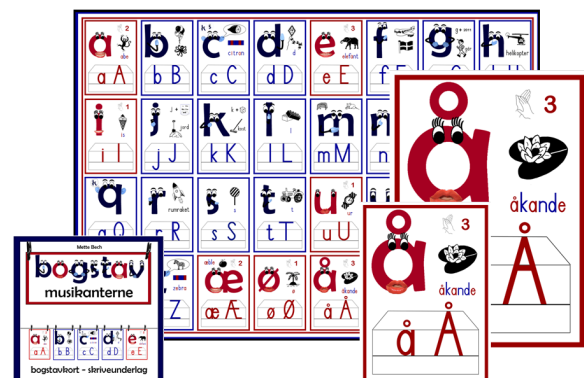


1 I øverste venstre hjørne på venstre opslag er placeret et bogstavkort.

Alle bogstavkortene indeholder:

- Et billede af bogstavmusikanten med mundstilling, håndfonem eller ører.
- En tegning af den sproglig det enkelte bogstav fortæller om på cdén.
- Det store og det lille trykbogstav i skrivehus med tal og pile, der viser skrivevejen.

Bogstavkortene kan printes ud i forskellige formater fra cd-r.



Bogstavkort og skriveunderlag