



















Bogstavspil - vokaler

Sorteringsopgave

Alle tegninger lægges i en række på bordet. Herefter lægges bogstavmusikanterne.

I tredje række lægges de store bogstaver og i fjerde række lægges de små bogstaver. I starten vil det være en fordel at dele spillet i 3.

								
								
A	E	I	O	U	Y	Æ	Ø	Å
a	e	i	o	u	y	æ	ø	å

Enkelt vendespil:

Alle kortene lægges med tegningerne opad. Første deltager vælger fire kort. Hvis de fire kort passer sammen, er der stik (billedets forlyd, stort bogstav, lille bogstav, bogstavmusikant). Hvis kortene ikke passede sammen, lægges de tilbage på bordet med tegningerne opad. Herefter er det næste deltagers tur til at vælge fire kort. Den der har flest stik har vundet.

9x4 kort

til bogstavspil - vokaler

a - abe

e - elefant

i - is

o - orm





u - ur


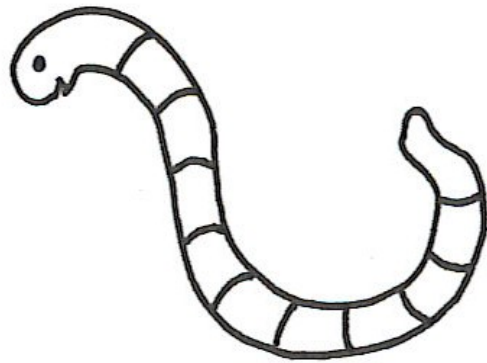

y - ymer


æ - æble

ø - øre

å - ål





a

e

i

o

u

y

æ

ø

A

E

I


O

U

Y

Æ

Ø



å
















Å

Bogstavspil - konsonanter

Sorteringsopgave

Alle tegninger lægges i en række på bordet. Herefter lægges bogstavmusikanterne.

I tredje række lægges de store bogstaver og i fjerde række lægges de små bogstaver. I starten vil det være en fordel at dele spillet i 3.

														
b	d	f	g	h	j	k	l	m	n	p	r	s	t	v
B	D	F	G	H	J	K	L	M	N	P	R	S	T	V
b	d	f	g	h	j	k	l	m	n	p	r	s	t	v



Enkelt vendespil:






Alle kortene lægges med tegningerne opad. Første deltager vælger fire kort. Hvis de fire kort passer sammen, er der stik (billedets forlyd, stort bogstav, lille bogstav, bogstavmusikant). Hvis kortene ikke passede sammen, lægges de tilbage på bordet med tegningerne opad. Herefter er det næste deltagers tur til at vælge fire kort. Den der har flest stik har vundet.




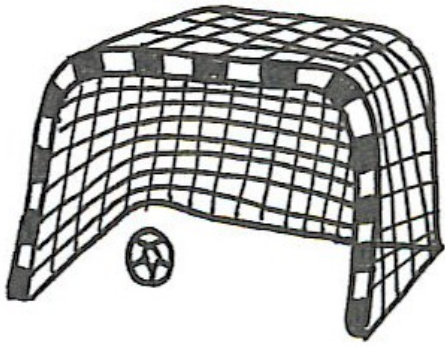
15x4 kort






til bogstavspil - konsonanter



b - bil d - drage f - fisk g - gulerod h - hat
j - juletræ k - kost l - lys m - mål n - nål
p - pil r - rive s - spand t - taske v - vindue

r	
R	









b

d

f

g

h

j

k

l

m

n

p

r

s

t

v

B

D

F

G

H

J

K

L

M

N

P

R

S

T

V