

# Gul-bingo

Gul-bingo er en god måde at træne lød med stumme bogstaver, vokalforvekslinger, og dobbelt konsonanter, samt lange ikke-lydrette ord. Der er 35 ord fordelt på 28 spilleplader. Hver spilleplade har en gul eller blå togvogn, så eleverne kan huske hvilken plade de har haft. Der er 8 ord på hver plade (ordene er de samme som i Byg og stav niveau 4+5)

Klip brikkerne ud nederst på siden og pladerne på de efterfølgende sider. Klip en farvet plastiklomme i små firkanter. De er gode som spillebrikker, da eleverne kan se bogstaverne igennem plastikken.

Spillet kan spilles som almindeligt bingospil.

En mere sjov og aktiv måde at spille spillet på kan gøres ved, at alle de små plastiklommer samles midt på gulvet i f.eks. en gymnastiksal. Alle elever sidder ude ved væggen med deres plader. Når opråberen har sagt et ord, må de elever, der har ordet på deres plade løbe ind og hente en plastikbrik og lægge på pladen.

Spillet kan også bruges af elever og forældre. Det er en god idé at vise ordene samtidig med at de siges, så eleverne får den hjælp, de har brug for.


God fornøjelse.....

alle	andre	deres	efter	eller	godt
havde	hende	hjem	hvad	hvem	hver
hvis	hvor	hvilke	igen	ikke	kommer
kunne	lidt	lige	lille	meget	mere
noget	sagde	selv	sidste	siger	skulle
store	under	ville	være	været	Brikker til opråber


Klip brikker ud.

alle	andre	deres	efter	eller	godt
havde	hende	hjem	hvad	hvem	hver
hvis	hvor	hvilke	igen	ikke	kommer
kunne	lidt	lige	lille	meget	mere
noget	sagde	selv	sidste	siger	skulle
store	under	ville	være	været	


skulle		kunne		ville
	lille		alle	
ikke		eller		kommer



hvad		hver		hvis
	hvor		hvem	
hvilke		hende		havde




hjem		lidt		godt
	sidste		skulle	
kunne		ville		lille




alle		ikke		eller
	kommer		hvad	
hver		hvis		hvor




hvem		hvilke		hende
	havde		hjem	
lidt		godt		sidste




ville		lille		alle
	ikke		eller	
kommer		hvad		hver




hvis		hvor		hvem
	hvilke		hende	
havde		hjem		lidt




godt		sidste		skulle
	kunne		ville	
lille		alle		ikke




eller		kommer		hvad
	hver		hvis	
hvor		hvem		hvilke




hende		havde		hjem
	lidt		godt	
sidste		skulle		kunne




skulle		ville		alle
	eller		hvad	
hvis		hvem		hende




havde		lidt		sidste
	kunne		lille	
ikke		kommer		hver




hvor		hvilke		havde
	lidt		sidste	
kunne		lille		ikke




kommer		hver		hvor
	hvilke		havde	
lidt		sidste		kunne




lille		ikke		kommer
	hver		hvor	
hvem		hende		hjem




godt		kunne		ikke
	hver		hvilke	
hjem		godt		sidste




deres		efter		være
	meget		mere	
noget		store		igen




selv		under		sagde
	lige		andre	
været		siger		deres




efter		være		meget
	mere		noget	
store		igen		selv




under		sagde		lige
	andre		været	
siger		deres		efter




mere		noget		store
	igen		selv	
under		sagde		lige




andre		været		siger
	deres		efter	
været		meget		mere



igen		selv		under
	sagde		lige	
andre		været		siger




være		meget		mere
	noget		store	
igen		selv		under







meget		mere		noget
	store		igen	
selv		under		sagde



noget		store		igen
	selv		under	
sagde		lige		andre



sagde		lige		andre
	været		siger	
deres		efter		være



været		siger		deres
	efter		være	
meget		mere		noget

