

Rød-bingo

Rød-bingo er en god måde at træne ord med drillelyde. Der er 29 ord i spillet fordelt på 28 spilleplader. Hver spilleplade har en rød togvogn og et nummer, så eleverne kan huske hvilken plade de har haft. Der er 8 ord med drillelyd på hver plade. (Ordene er de samme som i Byg og Stav niveau 2 og det røde brædspil - 120 almindelige ord.)

Klip brikkerne ud nederst på siden og pladerne på de efterfølgende sider. Klip en farvet plastiklomme i små firkanter. De er gode som spillebrikker, da eleverne kan se ordene igennem plastikken.

Spillet kan spilles som almindeligt bingospil.

En mere sjov og aktiv måde at spille spillet på kan gøres ved, at alle de små plastiklommer samles midt på gulvet i f.eks. en gymnastiksal. Alle elever sidder ude ved væggen med deres plader. Når opråberen har sagt et ord, må de elever, der har ordet på deres plade løbe ind og hente en plastikbrik og lægge på pladen.

Spillet kan også bruges af elever og forældre. Det er en god idé at vise ordene samtidig med at de siges, så eleverne får den hjælp, de har brug for.


God fornøjelse.....

sine	hele	have	bliver	fra	ham
lang	som	kom	os	nok	om
ned	ved	glad	ud	tid	mod
her	skal	jeg	nej	mig	dig
sig	alt	et	at	gik	Brikker til opråber


Klip brikker ud.

sine	hele	have	bliver	fra
ham	lang	som	kom	os
nok	om	ned	ved	glad
ud	tid	mod	her	skal
jeg	nej	mig	dig	sig
alt	et	at	gik	


sine		hele		have
	bliver		fra	
ham		lang		som




kom		os		nok
	om		ned	
ved		glad		ud




tid		mod		her
	skal		jeg	
nej		mig		dig




sig		alt		et
	at		gik	
sine		hele		have




bliver		fra		ham
	lang		nok	
os		som		kom




mod		her		om
	ned		ved	
glad		ud		tid




alt		et		skal
	nej		mig	
dig		jeg		sig




fra		ham		at
	gik		sine	
hele		have		bliver




lang		som		kom
	os		nok	
om		ned		ved




glad		ud		tid
	mod		her	
skal		jeg		nej




mig		dig		sig
	alt		et	
at		gik		sine




hele		have		bliver
	fra		ham	
lang		som		kom




os		nok		om
	ned		ved	
glad		ud		tid




mod		her		skal
	jeg		nej	
mig		dig		sig




alt		et		at
	gik		sine	
hele		have		bliver




fra		ham		lang
	som		kom	
os		nok		om




ned		ved		glad
	ud		tid	
mod		her		skal




jeg		nej		mig
	dig		sig	
alt		et		at




gik		sine		hele
	have		bliver	
fra		ham		lang




som		kom		os
	nok		om	
ned		ved		glad




ud		tid		mod
	her		skal	
jeg		nej		mig




dig		sig		alt
	et		at	
gik		sine		hele




have		bliver		fra
	ham		lang	
som		kom		os




nok		om		ned
	ved		glad	
ud		tid		mod




her		skal		jeg
	nej		mig	
dig		sig		alt



et		at		gik
	sine		hele	
have		bliver		fra



ham		lang		som
	kom		os	
nok		om		ned



ved		glad		ud
	tid		mod	
her		skal		jeg

